

Nokkrar hugmyndir til að gera fjölbreyttar Marius peysur




Marius peysan er norsk hönnun og hefur verið til síðan 1954 og er þekkt víða um heim.

Hérna eru nokkrar útgáfur sem hægt er að setja inn í stað munsturbekksins sem hefur X og tígul munstur





Marius peysa, mynd af heimasíðu www.lillunn.no

Þetta er ekki mín hönnun á munstrum heldur hef ég safnað þessu að mér þar sem ég held mikið uppá þessa peysu og hef gaman af því að breyta til sérstaklega þegar börn eru annars vegar. Litir eru ekki heilagir heldur bara eitthvað sem ég er að hugsa um. **ATH: að telja út það munstur sem þú ákveður að nota og passa að það falli að þeirri stærð sem þú ætlar að prjóna**

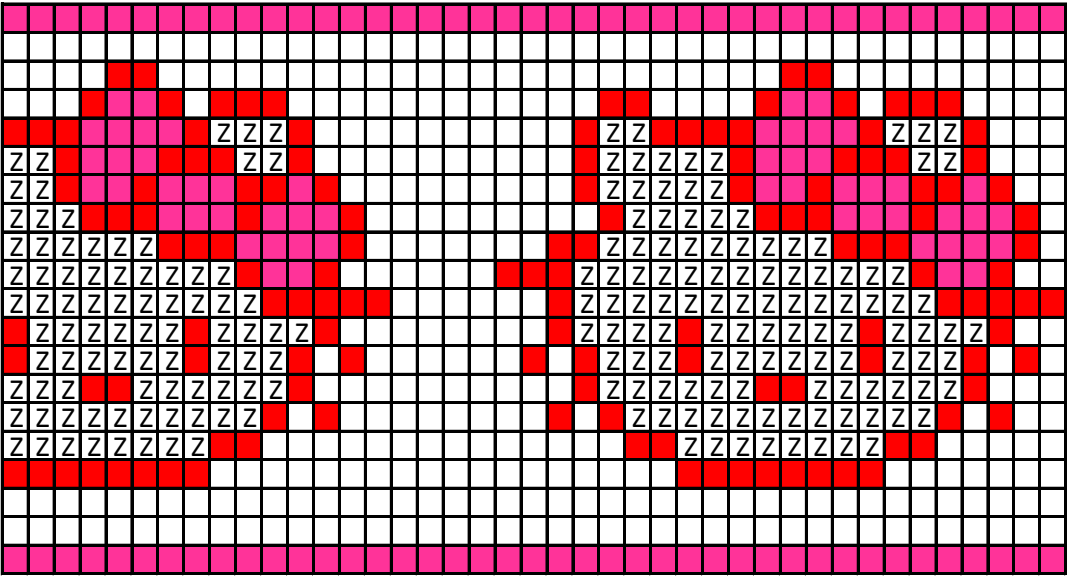
Gröfur



22
21
20
19
18
17
16
15
14
13
12
11
10
9
8
7
6
5
4
3
2
1

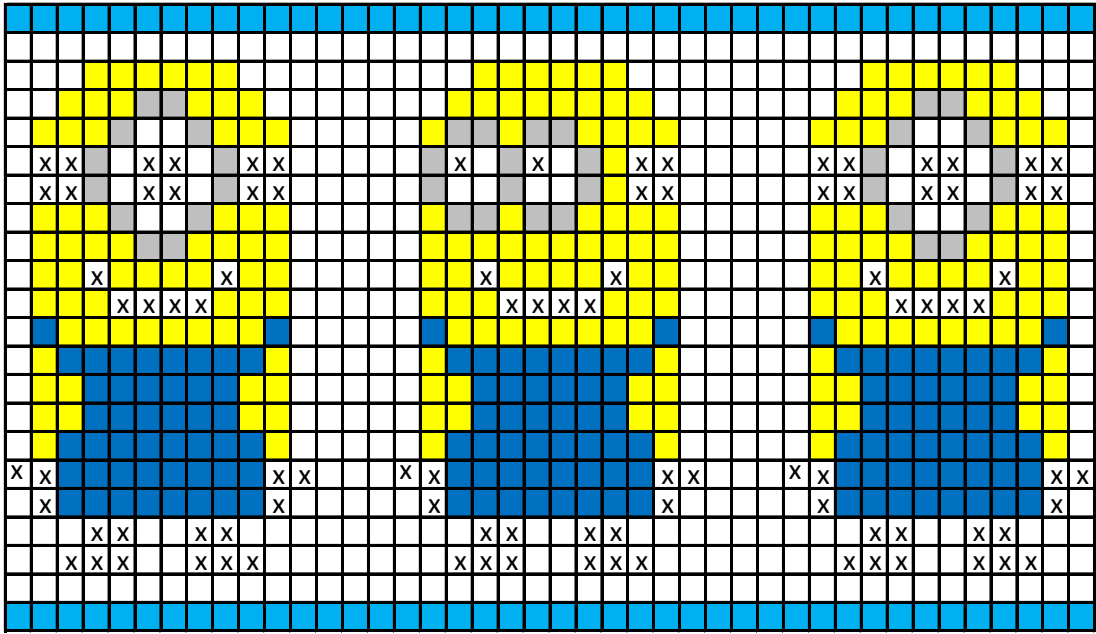
-  Munsturlitur
-  Appelsinugult
-  Svart
-  Aðallitur

Hello Kitty



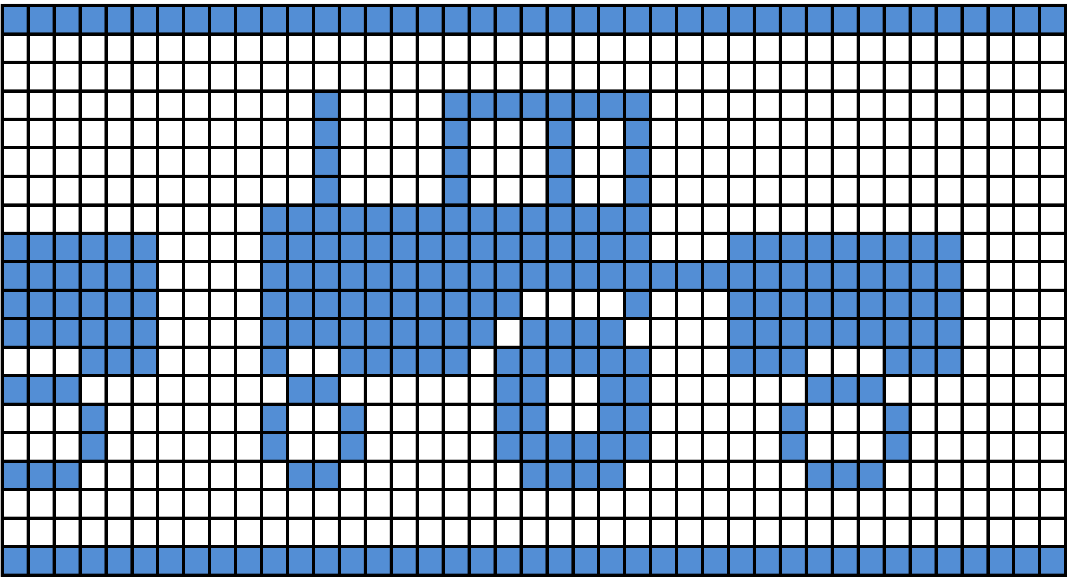
- 20 Bleikt
- 19 Svart (saumað í eftir á)
- 18 Hvítt
- 17 Aðallitur
- 16
- 15
- 14
- 13
- 12
- 11
- 10
- 9
- 8
- 7
- 6
- 5
- 4
- 3
- 2
- 1



Aulinn ég




- Munsturlitur
- Svartur
- Aðallitur
- Gulur
- Grátt
- Blátt

Traktór með kerru



-  Munsturlitur
-  Aðallitur

Space invaders





www.handverkskunst.is - handverkskunst@handverkskunst.is